



Ladenbauer aus
Leidenschaft

vizona

Technische Instruktion

Technische Instruktion

August 2024



CITROËN

Polystyrene panels with 3D brick effect (without New and Logo)

- **ST-I-NCTR03A**
- **8008147**



Abmaße : 3500x839x25

Gewicht : 5 Kg

Elektrischer Anschluss : Keine

Montageposition: Wand

ADD-ON module Polysthyrene panels with 3D brick effect

- **ST-I-NCTR06A6**
- **0202413**

Abmaße : 3500x1049x25

Gewicht : 7 Kg

Elektrischer Anschluss : Keine

Montageposition: Wand



Polystyrene panels with 3D brick effect (without "New" and Logo)

- **ST-I-NCTR06A3**
- **0202412**



Abmaße : 2520x839x25

Gewicht : 4 Kg

Elektrischer Anschluss : Keine

Montageposition: Wand

ADD-ON module Polysthyrene panels with 3D brick effect

- **ST-I-NCTR06A4**
- **0202414**

Abmaße : 2520x1049x25
Gewicht : 5 Kg
Elektrischer Anschluss : Keine
Montageposition: Wand



Coffee Station

- **ST-I-NCTR03C**
- **8011550**



Abmaße : 800x500x805
Gewicht : 40 Kg
Elektrischer Anschluss : 230V
Montageposition: Mittelraum



Hight Storage unit

- **ST-I-NCR03C**
- **8011551**

Abmaße : 1400x500x500

Gewicht : 49 Kg


Elektrischer Anschluss : Keine

Montageposition: Mittelraum



Totem W1800 H2500

- **ST-I-NCTR01A**
- **8008461**



Abmaße : 1800x800x2500


Gewicht : 204 Kg

Elektrischer Anschluss : 230V

Montageposition: Mittelraum

NEW LED sign

- ST-I-NCTR02A
- 8008639



Abmaße : 2500x1000x55

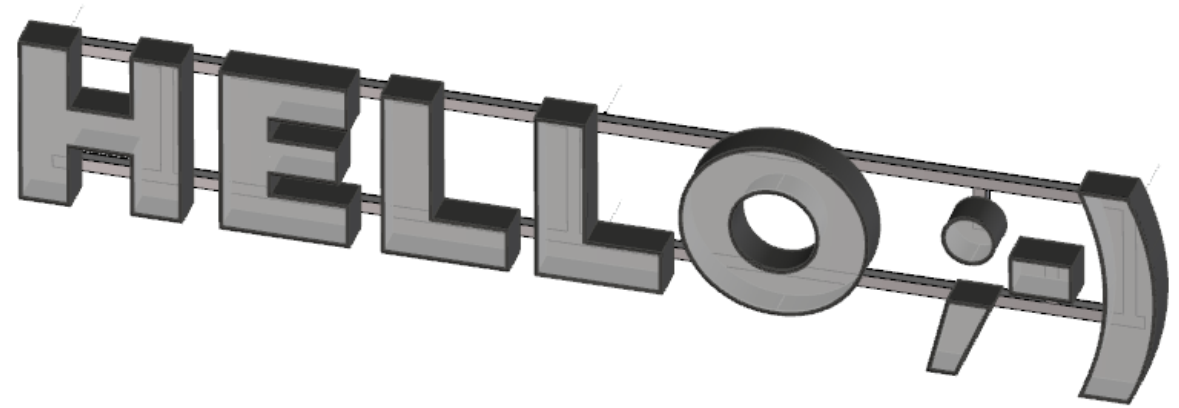
Gewicht : 20 Kg

Elektrischer Anschluss : 230V

Montageposition: Wand

HELLO Letters

- **ST-I-NCTR06U**
- **8008673**



Abmaße : 2000x580x2900

Gewicht : 35 Kg

Elektrischer Anschluss : 230V

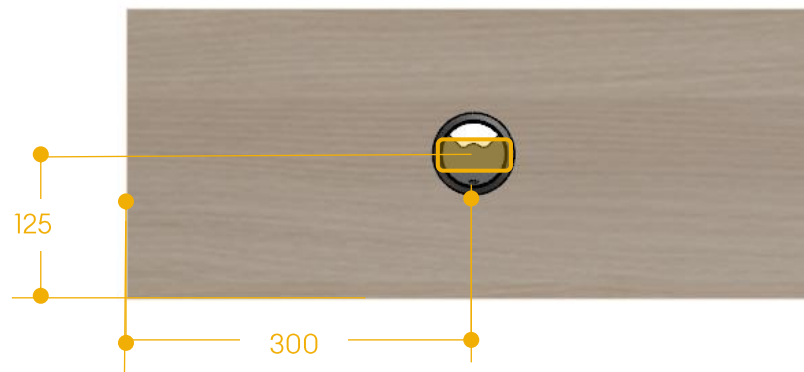
Montageposition: Decke

Configurator new

- S-T4-NCTR01C
- 8010972



Abmaße : 450x600x250
Gewicht : 18 Kg
Elektrischer Anschluss : 230V
Montageposition: Mittelraum



Sales Desk 2000 x 1000 Left

- **ST-I-NCTR03N-DX**
- **8011554**



Abmaße : 2000x1000x745
Gewicht : 86 Kg
Elektrischer Anschluss : 230V
Montageposition: Mittelraum

Sales Desk 2000 x 1000 Right


- **ST-I-NCTR03N-SX**
- **8011552**



Abmaße : 2000x1000x745
Gewicht : 86 Kg
Elektrischer Anschluss : 230V
Montageposition: Mittelraum

Sales Area Carpet 4x3m

- **ST-I-NCTR030**
- **8008799**



Abmaße : 4000x3000x7


Gewicht : 45 Kg

Elektrischer Anschluss : Keine

Montageposition: Mittelraum

Sales Area Carpet 6x3,5m


- **ST-I-NCTR03S**
- **8008937**



Abmaße : 6000x3500x7
Gewicht : 90 Kg
Elektrischer Anschluss : Keine
Montageposition: Mittelraum

Sales Area Podium 4x3m

- **ST-I-NCTR03P**
- **8008798**



Abmaße : 4000x3000x32


Gewicht : 257 Kg

Elektrischer Anschluss : Keine

Montageposition: Mittelraum

Sales Area Podium 6x3,5m

- **ST-I-NCTR03T**
- **8008931**



Abmaße : 6000x3500x32

Gewicht : 500 Kg

Elektrischer Anschluss : Keine

Montageposition: Mittelraum

“

Vielen Dank